



CONCAPA-BARÓMETRO: SOCIEDAD Y SOLIDARIDAD

Realizado por ASTURBARÓMETRO

ABRIL 2015



Abril 2015

CARTA DEL PRESIDENTE DE CONCAPA:

CONCAPA-BARÓMETRO ha preparado una encuesta especial dedicada a la sociedad y solidaridad.

Deseamos resaltar que el estudio recoge la opinión de la sociedad española en su diversidad, con entrevistas telefónicas realizadas a personas mayores de 18 años residentes en España, por provincias, según población.

Dos temas son los que desarrollamos en esta ocasión: la respuesta social ante la persecución y asesinatos de personas por el hecho de ser cristianos en diversos países, y una valoración de personalidades, nacionales e internacionales.

Esperando que el estudio resulte de su interés, reciban un cordial saludo.

Fdo.: Luis Carbonel Pintanel
Presidente Nacional de CONCAPA



Abril 2015

ÍNDICE

	PÁGINA
I. SOCIEDAD Y SOLIDARIDAD	6
1.1. ¿CÓMO RESPONDEN LAS INSTITUCIONES DE LA COMUNIDAD INTERNACIONAL (ONU, COMUNIDAD EUROPEA, ETC.) ANTE LA PERSECUCIÓN, Y EN OCASIONES ASESINATOS, DE ALGUNAS PERSONAS POR SER CRISTIANOS, EN DIFERENTES PAÍSES?	7
1.2. ¿CÓMO INFORMAN LOS MEDIOS DE COMUNICACIÓN OCCIDENTALES DE LA PERSECUCIÓN, Y EN OCASIONES ASESINATOS, DE ALGUNAS PERSONAS POR SER CRISTIANOS, EN DIFERENTES PAÍSES	7
1.3. ¿CONDENAN LOS MEDIOS DE COMUNICACIÓN OCCIDENTALES ESTAS PERSECUCIONES Y ASESINATOS DE ALGUNAS PERSONAS POR SER CRISTIANOS, EN DIFERENTES PAÍSES?	8
1.4. ¿CONDENAN LOS CIUDADANOS ESPAÑOLES ESTAS PERSECUCIONES Y ASESINATOS DE ALGUNAS PERSONAS POR SER CRISTIANOS, EN DIFERENTES PAÍSES?	8
1.5. ¿CONDENAN LOS MEDIOS DE COMUNICACIÓN ESPAÑOLES ESTAS PERSECUCIONES Y ASESINATOS DE ALGUNAS PERSONAS POR SER CRISTIANOS, EN DIFERENTES PAÍSES?	9
II. PERSONALIDADES	10
2.1. VALORACIÓN DE PERSONALIDADES, EN UNA ESCALA DE 0 A 10, SIENDO 0 EL MENOR VALOR Y 10 EL MÁXIMO, SEGÚN GRUPOS DE EDAD	12
2.2. VALORACIÓN DE PERSONALIDADES, EN UNA ESCALA DE 0 A 10, SIENDO 0 EL MENOR VALOR Y 10 EL MÁXIMO, SEGÚN SEXO	15
2.3. VALORACIÓN DE PERSONALIDADES, EN UNA ESCALA DE 0 A 10, SIENDO 0 EL MENOR VALOR Y 10 EL MÁXIMO, SEGÚN ESTUDIOS	16
2.4. VALORACIÓN DE PERSONALIDADES, EN UNA ESCALA DE 0 A 10, SIENDO 0 EL MENOR VALOR Y 10 EL MÁXIMO, SEGÚN IDEOLOGÍA	20
2.5. VALORACIÓN DE PERSONALIDADES, EN UNA ESCALA DE 0 A 10, SIENDO 0 EL MENOR VALOR Y 10 EL MÁXIMO, SEGÚN CREENCIAS	24
2.6. VALORAR LAS PERSONALIDADES, EN UNA ESCALA DE 0 A 10, SIENDO 0 EL MENOR VALOR Y 10 EL MÁXIMO, SEGÚN INTENCIÓN DE VOTO EN LAS ELECCIONES GENERALES DE ESPAÑA	27



Abril 2015

1. FICHA TÉCNICA

Técnica de investigación	Entrevista telefónica.
Ámbito	España. Por provincias.
Universo	Personas de 18 o más años residentes en hogares con teléfono
Tamaño de la muestra	401 entrevistas.
Error muestral	Para un nivel de confianza del 95,5% (2 sigma) y p=q (caso más favorable) % de España = +/- 5%
Tipo de muestreo	Estratificado, con selección aleatoria de los hogares, por género y edad. Por provincias según población.
Trabajo de campo	Del 1 al 26 de marzo de 2015.
Realización	ASTURBARÓMETRO. www.asturbarometro.com asturbarometro@gmail.com Dirección: Dr. Fernando González Granda. Tel.: 686.729.931



Abril 2015

*En el presente **CONCAPA-BARÓMETRO** se abordan algunos aspectos sociales y solidarios.*

En relación con la solidaridad, preguntamos acerca de la respuesta e información que reciben los ciudadanos y las instituciones sobre la persecución y asesinatos de personas por el hecho de ser cristianos, en diferentes países.

Por otra parte, proponemos 11 nombres de personalidades nacionales e internacionales para su valoración y lo analizamos en función de grupos de edad, sexo, estudios, ideología, creencias e intención de voto.



Abril 2015

I. SOCIEDAD Y SOLIDARIDAD

- 1.1. ¿Cómo responden las instituciones de la comunidad internacional (ONU, comunidad europea, etc.) ante la persecución, y en ocasiones asesinatos, de algunas personas por ser cristianos, en diferentes países?
- 1.2. ¿Cómo informan los medios de comunicación occidentales de la persecución, y en ocasiones asesinatos, de algunas personas por ser cristianos, en diferentes países?
- 1.3. ¿Condenan los medios de comunicación occidentales estas persecuciones y asesinatos de algunas personas por ser cristianos, en diferentes países?
- 1.4. ¿Condenan los ciudadanos españoles estas persecuciones y asesinatos de algunas personas por ser cristianos, en diferentes países?
- 1.5. ¿Condenan los medios de comunicación españoles estas persecuciones y asesinatos de algunas personas por ser cristianos, en diferentes países?



Abril 2015

I. SOCIEDAD Y SOLIDARIDAD

1.1. ¿CÓMO RESPONDEN LAS INSTITUCIONES DE LA COMUNIDAD INTERNACIONAL (ONU, UNIÓN EUROPEA, ETC.) ANTE LA PERSECUCIÓN, Y EN OCASIONES ASESINATOS, DE ALGUNAS PERSONAS POR SER CRISTIANOS, EN DIFERENTES PAÍSES?

%			
1. SE DESENTIENDEN TOTALMENTE	2. SE DESENTIENDEN BASTANTE	3. REALIZAN ALGUNA INTERVENCIÓN	4. INTERVIENEN PARA EVITARLOS Y PREVENIRLOS
6.7	42.7	44.0	6.6
1. SE DESENTIENDEN TOTALMENTE O BASTANTE		2. REALIZAN ALGUNA INTERVENCIÓN O INTERVIENEN PARA EVITARLOS Y PREVENIRLOS	
49.4		50.6	

Las personas entrevistadas consideran que la respuesta de las instituciones de la comunidad internacional (ONU, Unión Europea, etc.) ante estos hechos, es: El 44.0% considera que tan sólo realizan alguna intervención, mientras que el 42.7% entienden que se desentienden bastante. En porcentajes similares (6.7% y 6.6%, respectivamente) consideran que se desentienden totalmente o que intervienen para prevenirlos.

Por tanto, podemos decir que para casi la mitad (49.4%) las instituciones mencionadas se desentienden totalmente o bastante del problema señalado de la persecución, y en ocasiones asesinatos, de algunas personas en diferentes países por ser cristianos.

1.2. ¿CÓMO INFORMAN LOS MEDIOS DE COMUNICACIÓN OCCIDENTALES DE LA PERSECUCIÓN, Y EN OCASIONES ASESINATOS, DE ALGUNAS PERSONAS POR SER CRISTIANOS, EN DIFERENTES PAÍSES?

%			
1. INFORMAN MUCHO	2. INFORMAN BASTANTE	3. INFORMAN ALGO	4. NO INFORMAN
4.0	22.7	49.3	24.0
1. INFORMAN MUCHO O BASTANTE		2. INFORMAN ALGO O NADA	
26.7		73.3	

Respecto a este tema, obtenemos las siguientes respuestas: Casi la mitad (49.3%) consideran que informan sólo algo, mientras que para casi uno de cada cuatro (24.0%) no informan. El 22.7% entienden que informan bastante, y el 4.0% dicen que informan mucho.

Abril 2015

Por tanto, podemos señalar que para casi tres de cada cuatro (73.3%) entrevistados los medios de información occidentales informan muy poco -algo o nada- sobre el problema señalado de la persecución, y en ocasiones asesinatos, de los cristianos en distintos países.

1.3. ¿CONDENAN LOS MEDIOS DE COMUNICACIÓN OCCIDENTALES ESTAS PERSECUCIONES Y ASESINATOS?

%			
1. MUCHO	2. BASTANTE	3. ALGO	4. NADA
6.7	19.5	45.6	28.2
1. MUCHO O BASTANTE		2. ALGO O NADA	
26.2		73.8	

Las personas entrevistadas entienden que:

El 45.6% dice que las condenan algo, mientras que para el 28.2% no los condenan. Para casi dos de cada tres (19.5%) los condenan bastante, y sólo para el 6.7% los condenan mucho.

Podemos señalar que casi tres de cada cuatro (73.8%) entiende que los medios de comunicación occidentales condenan escasamente -algo o nada- las persecuciones y asesinatos de los cristianos en distintos países.

1.4. ¿CONDENAN LOS CIUDADANOS ESPAÑOLES ESTAS PERSECUCIONES Y ASESINATOS?

%			
1. TODOS	2. BASTANTES	3. ALGUNOS	4. NINGUNO
14.8	26.2	38.9	20.1
1. TODOS O BASTANTES		2. ALGUNOS O NINGUNO	
41.0		59.0	

En nuestro trabajo observamos que casi cuatro de cada diez (38.9%) considera que sólo algunos españoles condenan las persecuciones y asesinatos de los cristianos en otros países. Para algo más de uno de cada cuatro (26.2%) condenan bastante dichas persecuciones y asesinatos. Dos de cada diez (20.1%) consideran que nadie las condenan en España, mientras que el 14.8% entiende que todos los españoles las condenan.



Abril 2015

Podemos señalar que casi seis de cada diez (59.0%) consideran que sólo alguno o ninguno de los españoles condenan la persecución, y en ocasiones asesinatos, de personas en otros países por ser cristianas.

1.5. ¿CONDENAN LOS MEDIOS DE COMUNICACIÓN ESPAÑOLES ESTAS PERSECUCIONES Y ASESINATOS?

%			
1. MUCHO	2. BASTANTE	3. ALGO	4. NADA
16.8	24.2	50.3	8.7
1. MUCHO O BASTANTE		2. ALGO O NADA	
41.0		59.0	

Algo más de la mitad (50.3%) entiende que las condenan algo, y el 8.7% dice que no los condenan. Para casi uno de cada cuatro (24.2%) condenan estos hechos bastante, y el 16.8% entiende que los condenan mucho.

Por tanto, podemos indicar que casi seis de cada diez (59.0%) consideran que los medios de comunicación españoles condenan escasamente -algo o nada- las persecuciones y asesinatos de cristianos en otros países.



Abril 2015

II. PERSONALIDADES.

- 2.1. Valoración de personalidades, en una escala de 0 a 10, siendo 0 el menor valor y 10 el máximo, según grupos de edad.
- 2.2. Valoración de personalidades, en una escala de 0 a 10, siendo 0 el menor valor y 10 el máximo, según sexo.
- 2.3. Valoración de personalidades, en una escala de 0 a 10, siendo 0 el menor valor y 10 el máximo, según estudios.
- 2.4. Valoración de personalidades, en una escala de 0 a 10, siendo 0 el menor valor y 10 el máximo, según ideología.
- 2.5. Valoración de personalidades, en una escala de 0 a 10, siendo 0 el menor valor y 10 el máximo, según creencias.
- 2.6. Valorar las personalidades, en una escala de 0 a 10, siendo 0 el menor valor y 10 el máximo, según intención de voto elecciones generales de España.



Abril 2015

II. PERSONALIDADES.

2. VALORACIÓN DE PERSONALIDADES, EN UNA ESCALA DE 0 A 10, SIENDO 0 EL MENOR VALOR Y 10 EL MÁXIMO.

PERSONALIDADES	VALORACIÓN DE 0 A 10
1. JUAN CARLOS I	6.9
2. FELIPE VI	7.6
3. OBAMA (USA)	6.7
4. A. MERKEL (ALEMANIA)	5.3
5. PUTIN (RUSIA)	2.8
6. PAPA FRANCISCO	8.3
7. MARIANO RAJOY (PP)	3.8
8. PEDRO SÁNCHEZ (PSOE)	3.9
9. ROSA DIEZ (UPyD)	3.9
10. PABLO IGLESIAS (PODEMOS)	2.9
11. ALBERT RIVERA (CIUDADANOS)	5.4

Se han seleccionado 11 personalidades representativas, nacionales e internacionales, siendo **el más valorado el Papa Francisco (8.3) y el menos valorado Putin (2.8)** en una escala de 0 a 10. **El segundo más valorado es el rey Felipe VI (7.6), mientras que el segundo menos valorado es Pablo Iglesias (2.9).**

Las personalidades valoradas con cinco o más puntos, y en orden de valores creciente, son: A. Merkel (5.3), Albert Rivera (5.4), B. Obama (6.7), Juan Carlos I (6.9), Felipe VI (7.5) y el Papa Francisco (8.3).

Las personalidades valoradas con menos de cinco puntos, y por orden de valoración ascendente, son: V. Putin (2.8), Pablo Iglesias (2.9), Mariano Rajoy (3.8), Pedro Sánchez (3.9) y Rosa Díez (3.9).

2.1. VALORACIÓN DE PERSONALIDADES, EN UNA ESCALA DE 0 A 10, SIENDO 0 EL MENOR VALOR Y 10 EL MÁXIMO, SEGÚN GRUPOS DE EDAD.

PERSONALIDADES	VALORACIÓN DE 0 A 10				
	TOTAL	1. DE 18 A 35 AÑOS	2. DE 36 A 50 AÑOS	3. DE 51 A 65 AÑOS	4. 66 Ó MÁS AÑOS
1. JUAN CARLOS I	6.9	7.3	6.8	6.1	7.5
2. FELIPE VI	7.6	8.1	7.0	7.5	8.0
3. OBAMA (USA)	6.7	7.1	6.2	6.3	7.2
4. A. MERKEL (ALEMANIA)	5.3	6.1	4.7	5.3	5.7
5. PUTIN (RUSIA)	2.8	3.0	2.6	3.3	2.3
6. PAPA FRANCISCO	8.3	7.4	7.4	8.5	9.4
7. MARIANO RAJOY (PP)	3.8	3.4	3.5	3.7	4.2
8. PEDRO SÁNCHEZ (PSOE)	3.9	4.3	3.4	4.1	4.3
9. ROSA DIEZ (UPyD)	3.9	4.2	3.5	4.0	3.6
10. PABLO IGLESIAS (PODEMOS)	2.9	4.1	2.7	3.1	2.1
11. ALBERT RIVERA (CIUDADANOS)	5.4	6.1	4.9	5.2	5.8

Por grupos de edad, **los de entre 18 y 35 años al que más valoran es al rey Felipe VI (8.1) y al que menos a Putin (3.0), mientras que para todos los demás grupos de edad la mayor valoración se la otorgan al Papa Francisco. Los mayores de 51 años dan su menor valoración a Pablo Iglesias y los del grupo de entre 36 y 50 años a Putin (2.6).**

El **grupo de edad de 18 a 35 años** –cuyo recorrido va de 3.0 a 8.1 puntos– valora con cinco o más puntos a: Felipe VI (8.1), el Papa Francisco (7.4), Juan Carlos I (7.3), B. Obama (7.1), Albert Rivera (6.1) y A. Merkel (6.1); mientras que con valoraciones inferiores a cinco puntos están: Pedro Sánchez (4.3), Rosa Díez (4.2), Pablo Iglesias (4.1), Mariano Rajoy (3.4) y V. Putin (3.0).

El **grupo de edad de 36 a 50 años** –cuyo recorrido va de 3.4 a 7.4 puntos– valora con cinco o más puntos a: el Papa Francisco (7.4), Felipe VI (7.0), Juan Carlos I (6.8) y B. Obama (6.2); mientras que con valoraciones inferiores a cinco puntos están: Albert Rivera (4.9), A. Merkel (4.7), Mariano Rajoy (3.5) Rosa Díez (3.5), Pedro Sánchez (3.4), Pablo Iglesias (2.7) y V. Putin (2.6).

El **grupo de edad de 51 a 65 años** –cuyo recorrido va de 3.3 a 8.5 puntos– valora con cinco o más puntos a: el Papa Francisco (8.5), Felipe VI (7.1), Juan Carlos I (6.1), B. Obama (6.3), A. Merkel (5.3) y Albert Rivera (5.2); mientras que con valoraciones inferiores a cinco puntos están: Pedro Sánchez (4.1), Rosa Díez (4.0), Mariano Rajoy (3.7), V. Putin (3.3) y Pablo Iglesias (3.1).



Abril 2015

En relación con cada personalidad, y en función del grupo de edad, podemos señalar que:

- El rey **Juan Carlos I** obtiene una valoración media, en la escala señalada de 0 a 10 puntos, de 6.9 puntos. Con una valoración máxima de 7.5 puntos (proporcionada por el grupo de 66 ó más años) y la mínima de 6.1 (del grupo de edad de 51 a 65 años).
- Al rey **Felipe VI** se le otorga una valoración media de 7.6 puntos. Con un valor máximo de 8.1 puntos (del grupo de edad de 18 a 35 años) y un mínimo de 7.0 (del grupo de 36 a 50 años).
- El Presidente de los Estados Unidos **B. Obama** tiene una valoración media de 6.7 puntos, con un valor máximo de 7.2 puntos (del grupo de 66 ó más años) y un mínimo de 6.2 (del de 36 a 50 años).
- La canciller alemana **A. Merkel** tiene una valoración media de 5.3 puntos, con un máximo de 6.1 puntos (el grupo de 18 a 35 años) y el menor de 4.7 (de los de 36 a 50 años y que resulta ser el único que no le otorga una valoración igual o superior a cinco puntos).
- **V. Putin** alcanza una valoración media de 2.8 puntos. Ningún grupo de edad le otorga un valor igual o superior a cinco puntos. El menor valor se lo da el de 66 ó más años (2.3 puntos) y el mayor el de 51 a 65 años (3.3).
- El **Papa Francisco** es la personalidad mejor valorada, con 8.3 puntos en la escala referida de 0 a 10 puntos. Todos los grupos de edad le otorgan una valoración superior a siete puntos. El máximo valor medio es el del grupo de 66 ó más años (9.4) y el menor los de los grupos de 18 a 35 años y de 36 a 50 años (ambos con 7.4 puntos).
- Entre las personalidades españolas podemos señalar que el Presidente del Gobierno **Mariano Rajoy** obtiene una valoración media de 3.8 puntos. Ningún grupo de edad le da una valoración de cinco puntos o superior, siendo el mayor valor medio el de los de 66 ó más años (4.2) y el menor el de los de 18 a 35 años (3.4 puntos).
- El líder del Partido Socialista **Pedro Sánchez** alcanza una valoración media de 3.9 puntos. Tampoco en este caso ningún grupo de edad le otorga una valoración media igual o superior a cinco puntos. El recorrido de sus valoraciones va desde un valor menor de 3.4 puntos proporcionado por el



Abril 2015

grupo de 36 a 50 años, al máximo de 4.3 puntos de los grupos de 18 a 35 años y de 66 ó más años.

- La política **Rosa Díez**, de UPyD, tiene una valoración media de 3.9 puntos. Ningún grupo de edad lo valora con una puntuación igual o superior a cinco puntos. El mayor valor se lo otorga el grupo de edad de 18 a 35 años (4.2) y el menor el de 36 a 50 años (3.5).
- **Pablo Iglesias**, de Podemos, tiene una valoración media de 2.9 puntos. Ningún grupo de edad le da una valoración igual o superior a cinco puntos. La máxima puntuación se la otorga el grupo de menor edad, de 18 a 35 años (4.1 puntos) y el menor el de más edad, de 66 ó más años (2.1 puntos).
- **Albert Rivera**, de Ciudadanos, tiene una valoración media de 5.4 puntos. Todos los grupos de edad le otorgan una valoración media igual o superior a cinco puntos., con excepción del grupo de 36 a 50 años (4.9 puntos). El grupo que mejor lo valora es de 18 a 35 años (6.1 puntos).

Abril 2015

2.2. VALORACIÓN DE PERSONALIDADES, EN UNA ESCALA DE 0 A 10, SIENDO 0 EL MENOR VALOR Y 10 EL MÁXIMO, SEGÚN SEXO.

PERSONALIDADES	VALORACIÓN DE 0 A 10		
	TOTAL	1. MUJER	2. VARÓN
1. JUAN CARLOS I	6.9	6.9	6.8
2. FELIPE VI	7.6	7.6	7.5
3. OBAMA (USA)	6.7	6.7	6.6
4. A. MERKEL (ALEMANIA)	5.3	4.9	5.7
5. PUTIN (RUSIA)	2.8	2.8	2.8
6. PAPA FRANCISCO	8.3	8.3	8.2
7. MARIANO RAJOY (PP)	3.8	3.5	4.1
8. PEDRO SÁNCHEZ (PSOE)	3.9	3.9	3.8
9. ROSA DIEZ (UPyD)	3.9	3.8	3.9
10. PABLO IGLESIAS (PODEMOS)	2.9	3.1	2.7
11. ALBERT RIVERA (CIUDADANOS)	5.4	5.2	5.6

Según el sexo, **las mujeres al que más valoran es al Papa Francisco (8.3) y al que menos a Putin (2.8), mientras que para los hombres el más valorado es también el Papa Francisco (8.2) y el menos valorado es Pablo Iglesias (2.7).**

El sexo de las personas entrevistadas no parece estar especialmente relacionado con la valoración que realizan de las personalidades propuestas, tan sólo se encuentra alguna diferencia en relación con:

- **A. Merkel** tiene una valoración media de 5.3 puntos en la escala ya anteriormente indicada de 0 a 10 puntos. Las mujeres la valoran con 4.9 puntos y los varones con 5.7.
- **Mariano Rajoy**, con valoración media de 3.8 puntos, es valorado con 3.5 por las mujeres y con 4.1 por los varones.
- **Pablo Iglesias** con 2.9 puntos de valoración media, le otorgan 3.1 puntos las mujeres y 2.7 los varones.
- A **Albert Rivera**, con valoración media de 5.4 puntos, lo valoran las mujeres con 5.2 puntos y los varones con 5.6.

Abril 2015

2.3. VALORACIÓN DE PERSONALIDADES, EN UNA ESCALA DE 0 A 10, SIENDO 0 EL MENOR VALOR Y 10 EL MÁXIMO, SEGÚN ESTUDIOS.

PERSONALIDADES	VALORACIÓN DE 0 A 10						
	TOTAL	1. PRIMARIOS INCOMPLETOS	2. CERTIFICADO, GRADUADO	3. FP	4. BACHILLERATO	5. UNIVERSITARIOS MEDIOS	6. UNIVERSITARIOS SUPERIORES
1. JUAN CARLOS I	6.9	6.8	8.5	6.1	7.3	6.6	6.4
2. FELIPE VI	7.6	7.4	8.6	6.8	7.8	7.8	7.4
3. OBAMA (USA)	6.7	7.0	8.6	6.7	6.5	6.8	5.8
4. A. MERKEL (ALEMANIA)	5.3	5.4	6.2	5.2	5.4	5.9	4.8
5. PUTIN (RUSIA)	2.8	3.1	3.2	2.7	3.1	2.2	2.6
6. PAPA FRANCISCO	8.3	8.8	7.6	8.4	8.5	8.9	7.9
7. MARIANO RAJOY (PP)	3.8	4.0	3.7	3.9	2.8	4.5	3.4
8. PEDRO SÁNCHEZ (PSOE)	3.9	5.0	3.8	4.0	3.1	5.4	3.7
9. ROSA DIEZ (UPyD)	3.9	4.0	3.4	4.3	4.2	4.3	3.7
10. PABLO IGLESIAS (PODEMOS)	2.9	2.6	2.6	4.0	3.0	3.5	2.8
11. ALBERT RIVERA (CIUDADANOS)	5.4	5.1	5.4	5.9	4.5	6.1	5.5

En función de los estudios realizados, **para los que tienen estudios Primarios incompletos el más valorado es el Papa Francisco (8.8) y el menos valorado es Pablo Iglesias (2.6).**

Para los que tienen el graduado escolar, los más valorados son el rey Felipe VI y Obama (8.6) y el menos valorado Pablo Iglesias (2.6).

Para los que han cursado FP el más valorado es el Papa Francisco (8.4) y el menos valorado Putin (2.7), mientras que para los de que han estudiado Bachillerato el más valorado es el Papa Francisco (8.5) y el menos Pablo Iglesias (3.0).

Para los que han realizado estudios universitarios medios y superiores, el más valorado es el Papa Francisco (8.9 y 7.9 respectivamente) y el menos valorado es Putin (2.2 y 2.6 respectivamente).

Por personalidades, nos encontramos con las siguientes valoraciones:

- **Juan Carlos I**, tiene una valoración media de 6.9 puntos. La valoración que le otorgan va de un máximo de 8.5 puntos (de los que manifiestan tener certificado de estudios primarios o graduado escolar), a un mínimo de 6.1 puntos (de los que dicen poseer estudios de Formación Profesional).



Abril 2015

- **Felipe VI**, con valoración media de 7.5 puntos, recibe su menor valoración, con una media de 6.8, de los titulados en Formación Profesional; y la mayor valoración de las personas con certificado de estudios primarios o graduado escolar (8.6 puntos).
- El presidente de los Estados Unidos **B. Obama**, con valoración media de 6.7 puntos, obtiene la mayor valoración del grupo con certificado de estudios primarios o graduado escolar (8.6 puntos). Y la menor con estudios universitarios superiores (5.8 puntos).
- La canciller alemana **A. Merkel** tiene una valoración media de 5.3 puntos. La mayor valoración se la otorgan los titulados con certificado de estudios primarios o graduado escolar (6.2 puntos). Y la menor los de Formación profesional (5.2 puntos).
- A **V. Putin** con valoración media de 2.8 puntos alcanza la mayor valoración de las personas con certificado de estudios primarios o graduado escolar (3.2) y la menor de los que tienen estudios universitarios medios (2.2 puntos).
- El **Papa Francisco** es la personalidad con mayor valoración media, 8.3 puntos. Los que tienen estudios universitarios medios son los que le otorgan una mayor valoración (8.9 puntos) y los de certificado de estudios primarios o graduado escolar la menor con 7.6 puntos.
- El Presidente del Gobierno **Mariano Rajoy** tiene una valoración media de 3.8 puntos. Los de estudios universitarios medios le otorgan la mayor valoración (4.5 puntos) y los de Bachillerato la menor (2.8 puntos).
- El Secretario General del Partido Socialista, **Pedro Sánchez**, con valoración media de 3.9 puntos, le otorgan el mayor valor, 5.4 puntos, los de estudios universitarios medios, y el menor valor los de Bachillerato (3.1).
- **Rosa Díez**, con valoración media de 3.9 puntos, alcanza su máxima valoración de 4.3 puntos de los que tienen estudios de Formación Profesional y los de estudios universitarios medios. Los de certificado de estudios primarios o graduado escolar le otorgan la menor valoración con 3.4 puntos.
- El líder de Podemos, **Pablo Iglesias**, tiene una valoración media de 2.9 puntos. La mayor valoración se la dan los de Formación Profesional (4.0



Abril 2015

puntos); y la menor los que tienen estudios primarios incompletos y los de certificado de estudios primarios o graduado escolar, con 2.6 puntos.

- **Albert Rivera** tiene una valoración media de 5.4 puntos. Los de estudios universitarios medios le otorgan la mayor valoración con 6.1 puntos, mientras que la menor valoración la recibe de los que manifiestan poseer estudios de Bachillerato.

Por otro lado, indicamos las **valoraciones que según los diferentes estudios** reciben las distintas personalidades propuestas:

Así, aquellas que manifiestan tener **estudios primarios incompletos** realizan valoraciones de un valor máximo de 8.8 puntos a un mínimo de 2.6 y otorgan valores iguales o superiores a cinco puntos a: el Papa Francisco (8.8 puntos), Felipe VI (7.4), B. Obama (7.0), Juan Carlos I (6.8), A. Merkel (5.4), A. Rivera (5.1) y Pedro Sánchez (5.0). Con valoraciones inferiores a cinco puntos estarían Mariano Rajoy (4.0), Rosa Diez (4.0), V. Putin (3.1) y Pablo Iglesias (2.6).

En relación con aquellos cuyos estudios son de **Certificado de escolaridad o graduado escolar**, hacen valoraciones de un máximo de 8.6 puntos y un mínimo de 2.6. Otorgan valores de cinco o más puntos Felipe VI (8.6), B. Obama (8.6), Juan Carlos I (8.5), Papa Francisco (7.6), A. Merkel (6.2) y Albert Rivera (5.4); y con valores menores de cinco puntos están Pedro Sánchez (3.8), Mariano Rajoy (3.7), Rosa diez (3.4), Putin (3.2) y Pablo Iglesias (2.6).

Respecto a los que tienen estudios de **Formación Profesional** el recorrido de sus valoraciones va de un valor máximo de 8.4 puntos al menor de 2.7, valoran con cinco o más puntos al Papa Francisco (8.4), Felipe VI (6.8), B. Obama (6.7), Juan Carlos I (6.1), Albert Rivera (5.9) y A. Merkel (5.2). Se les otorga menos de cinco puntos a Rosa Diez (4.3), Pablo Iglesias (4.0), Pedro Sánchez (4.0), Mariano Rajoy (3.9) y V. Putin (2.7).

Los que tienen estudios de **Bachillerato** valoran a las personalidades propuestas con un valor máximo de 8.5 puntos y el menor de 2.8. Con valores de cinco o más puntos están el Papa Francisco (8.5), Felipe VI (7.8), Juan Carlos I (7.3), B. Obama (6.5) y A. Merkel (5.4). Con valoraciones menores de cinco puntos tenemos a Albert Rivera (4.5), Rosa Diez (4.2), V. Putin (3.1), Pedro Sánchez (3.1), Pablo Iglesias (3.0) y Mariano Rajoy (2.8).

Respecto a los que manifiestan tener **estudios universitarios medios** otorgan un valor máximo de 8.9 puntos y un valor mínimo de 2.2. Las personalidades que



Abril 2015

valoran con cinco o más puntos son: Papa Francisco (8.9), Felipe VI (7.8), B. Obama (6.8), Juan Carlos I (6.6), Albert Rivera (6.1), A. Merkel (5.9) y Pedro Sánchez (5.4). Con valoraciones medias inferiores a cinco puntos aparecen Mariano Rajoy (4.5), Rosa Díez (4.3), Pablo Iglesias (3.5) y V. Putin (2.2).

Las personas que dicen tener **estudios universitarios superiores** dan un mayor valor medio de 7.9 puntos y el menor de 2.6. Valoran con cinco o más puntos de media al Papa Francisco (7.9), Felipe VI (7,1), Juan Carlos I (6.4), B. Obama (5.8) y Albert Rivera (5.5); y con menos de cinco puntos de media a A. Merkel (4.8), Pedro Sánchez (3.7), Rosa Díez (3.7), Mariano Rajoy (3.4), Pablo Iglesias (2.8) y V. Putín (2.6).



Abril 2015

2.4 VALORACIÓN DE PERSONALIDADES, EN UNA ESCALA DE 0 A 10, SIENDO 0 EL MENOR VALOR Y 10 EL MÁXIMO, SEGÚN IDEOLOGÍA.

PERSONALIDADES	VALORACIÓN DE 0 A 10				
	TOTAL	1. IZQUIERDA O CENTRO IZQUIERDA	2. CENTRO	3. CENTRO DERECHA O DERECHA	4. NINGUNA DE ELLAS
1. JUAN CARLOS I	6.9	6.0	7.3	7.4	7.3
2. FELIPE VI	7.8	6.9	7.8	8.1	7.9
3. OBAMA (USA)	6.7	6.5	7.1	6.7	6.7
4. A. MERKEL (ALEMANIA)	5.3	3.8	6.1	7.5	5.6
5. PUTIN (RUSIA)	2.8	2.7	2.2	2.9	2.9
6. PAPA FRANCISCO	8.3	7.8	8.6	9.0	8.3
7. MARIANO RAJOY (PP)	3.8	2.3	5.2	6.2	3.4
8. PEDRO SÁNCHEZ (PSOE)	3.9	4.7	4.1	3.7	3.4
9. ROSA DIEZ (UPyD)	3.9	3.9	4.5	4.0	3.5
10. PABLO IGLESIAS (PODEMOS)	2.9	4.0	1.9	1.6	2.7
11. ALBERT RIVERA (CIUDADANOS)	5.4	5.1	7.0	5.9	4.9

Según ideología, los que se declaran de izquierda o centro izquierda al que más valoran es al Papa Francisco (7.8) y al que menos a Mariano Rajoy (2.3), mientras que para los de centro el más valorado es el Papa Francisco (8.6) y el menos valorado Pablo Iglesias (1.9).

Para los votantes de centro derecha o derecha, así como para los que no declaran ideología, el más valorado es el Papa Francisco (9.0 y 8.3 respectivamente) y el menos valorado es Pablo Iglesias (1.6 y 2.7 respectivamente).

Con objeto de analizar las valoraciones que las personas entrevistadas realizan de cada una de las personalidades propuestas en función de su ideología, hemos propuesto cuatro grupos. Los que manifiestan ser de izquierda o centro izquierda, los que se consideran de centro, los de centro derecha o derecha y los que entienden que no son de ninguna de las ideologías señaladas. Los resultados, según personalidades, son los siguientes:

- **Juan Carlos I** con una valoración media de 6.9 puntos es valorado de manera semejante por los que se consideran de centro (7.3), centro derecha o derecha (7.4) o por ninguna de ellas (7.3). Los que se consideran de izquierda o centro izquierda le otorgan 6.6 puntos.



Abril 2015

- **Felipe VI** tiene una valoración media de 7.5 puntos. Es, asimismo, valorado con puntuaciones medias semejantes por los de centro (7.8), centro derecha y derecha (8.1) y por los que no se adscriben a ninguna de las ideologías señaladas (7.9).
- El presidente de los EE.UU. **B. Obama**, con valoración media de 6.7 puntos, es valorado de forma semejante por los de izquierda o centro izquierda (6.5), centro derecha o derecha (6.7) y por los que declaran no ser de ninguna de dichas ideologías (6.7). Los que se consideran ideológicamente de centro le otorgan 7.1 puntos.
- **A. Merkel** tiene una valoración media de 5.3 puntos. La menor valoración la recibe de los que manifiestan ser de izquierda o centro izquierda (3.8 puntos). Mientras que la mayor es de los de centro derecha o derecha (7.5). Los de centro le otorgan una valoración de 6.1 puntos y los que dicen no ser de ninguna de ellas 5.6.
- **V. Putin**, con valoración media de 2.8 puntos, es valorado de manera semejante por los de izquierda o centro izquierda (2.7), centro derecha o derecha (2.9) y por los que no se consideran de ninguna de ellas (2.9). Los que manifiestan ser de centro le otorgan 2.2 puntos.
- Al **Papa Francisco**, con valoración media de 8.3 puntos, le otorgan la mejor valoración los que se consideran de centro derecha o derecha (9.0) y la menor valoración los de izquierda o centro izquierda (7.8). Los de centro lo valoran con 8.6 puntos y los de ninguna de las anteriores ideologías con 8.3.
- A **Mariano Rajoy**, con valoración media de 3.8 puntos, la mejor valoración se la otorgan los que se consideran de centro derecha o derecha con 6.2 puntos, y la más baja los de izquierda o centro izquierda (2.3). Los de centro lo valoran con 5.2 puntos y los que no se adscriben a ninguna de ellas con 3.4.
- El Secretario general del PSOE **Pedro Sánchez** tiene una valoración media de 3.9 puntos. La mayor puntuación se la otorgan los que se dicen de izquierda o centro izquierda (4.7 puntos) y la menor los que entienden no ser de ninguna de las ideologías propuestas (3.4 puntos). Los de centro le otorgan 4.1 puntos y los de centro derecha o derecha 3.7.
- **Rosa Díez** tiene una valoración media de 3.9 puntos. Los que más la valoran son los de ideología de centro, con 4.5 puntos, y los que menos los que dicen no tener ninguna de las ideologías propuestas, con 3.5 puntos.



Abril 2015

- El político de Podemos, **Pablo Iglesias**, tiene una valoración media de 2.9 puntos. Los que se dicen de izquierda o centro izquierda son los que más lo valoran, con 4.0 puntos, mientras que los de centro derecha o derecha los que menos lo valoran, con 1.6 puntos. Aquellos que indican no tener ninguna de las ideologías propuestas lo valoran con 2.7 puntos, y los de centro con 1.9 puntos.
- A **Albert Rivera** lo valoran con 5.4 puntos de media. Los que se consideran de centro le otorgan la mejor valoración, 7.0 puntos, siendo los que manifiestan que no tienen ninguna de dicha ideologías los que menos lo valoran, con 4.9 puntos. Los de centro derecha o derecha lo valoran con 5.9 puntos, y los de izquierda o centro izquierda con 5.1.

Según las ideologías que hemos propuesto, los que consideran que son de **izquierda o centro izquierda** proporcionan sus valoraciones en un recorrido de un máximo de 7.8 puntos a un mínimo de 2.3. Valoran con cinco o más puntos al Papa Francisco (7.8 puntos), Felipe VI (6.6), B. Obama (6.5), Juan Carlos I (6.0) y Albert Rivera (5.1); y otorgan menos de cinco puntos a Pedro Sánchez (4.7), Pablo Iglesias (4.0), Rosa diez (3.9), A. Merkel (3.8), V. Putin (2.7) y Mariano Rajoy (2.3)

Los que manifiestan ser de **centro** dan en sus valoraciones un valor máximo de 8.6 puntos y un mínimo de 1.9. Con valoraciones de cinco o más puntos está el Papa Francisco (8.6 puntos), Felipe VI (7.8), Juan Carlos I (7.3), B. Obama (7.1), Albert Rivera (7.0), A. Merkel (6.1) y Mariano Rajoy (5.2); y valoran con menos de cinco puntos a Rosa Diez (4.5), Pedro Sánchez (4.1), Putin (2.2) y Pablo Iglesias (1.9).

Aquellos que se consideran de **centro derecha o derecha** otorgan una puntuación máxima de 9.0 puntos y una mínima de 1.6 puntos. Con valoraciones de cinco o más puntos están el Papa Francisco (9.0 puntos), Felipe VI (8.1), A. Merkel (7.5), Juan Carlos I (7.4), B. Obama (6.7), Mariano Rajoy (6.2) y Albert Rivera (5.9), y con menos de cinco puntos son valorados Rosa Diez (4.0), Pedro Sánchez (3.7), Putin (2.9) y Pablo Iglesias (1.6).

Aquellos que manifiestan no adscribirse a **ninguna de las ideologías** propuestas, dan valores en un recorrido de 8.3 puntos a 2.7. Con cinco o más puntos son valorados el Papa Francisco (8.3 puntos), Felipe VI (7.9), Juan Carlos I (7.3), B. Obama (6.7) y A. Merkel (5.6), mientras que tienen valoraciones inferiores a cinco



Abril 2015

puntos, Albert Rivera (4.9), Rosa Díez (3.5), Mariano Rajoy (3.4), Pedro Sánchez (3.4), Putin (2.9) y Pablo Iglesias (2.7)

Abril 2015

2.5. VALORACIÓN DE PERSONALIDADES, EN UNA ESCALA DE 0 A 10, SIENDO 0 EL MENOR VALOR Y 10 EL MÁXIMO, SEGÚN CREENCIAS DESDE EL PUNTO DE VISTA RELIGIOSO.

PERSONALIDADES	VALORACIÓN DE 0 A 10			
	TOTAL	1. CREYENTE	2. AGNÓSTICO	3. ATEO
1. JUAN CARLOS I	6.9	7.2	6.1	6.1
2. FELIPE VI	7.8	7.9	6.7	6.2
3. OBAMA (USA)	6.7	6.8	6.5	5.7
4. A. MERKEL (ALEMANIA)	5.3	5.7	4.5	3.8
5. PUTIN (RUSIA)	2.8	2.8	2.8	2.2
6. PAPA FRANCISCO	8.3	8.8	7.1	6.3
7. MARIANO RAJOY (PP)	3.8	4.1	2.8	2.6
8. PEDRO SÁNCHEZ (PSOE)	3.9	4.3	3.7	3.5
9. ROSA DIEZ (UPyD)	3.9	4.0	3.4	4.3
10. PABLO IGLESIAS (PODEMOS)	2.9	2.4	3.7	4.1
11. ALBERT RIVERA (CIUDADANOS)	5.4	5.5	5.1	5.2

Desde el punto de vista religioso, **los que se declaran creyentes otorgan una valoración de 8.8 al Papa Francisco, siendo el menos valorado Pablo Iglesias (2.4), mientras que para los que se declaran agnósticos la valoración más alta es para el Papa Francisco (7.1) y la más baja para Mariano Rajoy (2.8). Para los que se declaran ateos, el más valorado también es el Papa Francisco (6.3) y el menos valorado es Putin (2.2).**

Con objeto de conocer las valoraciones que las personas entrevistadas realizan de las personalidades propuestas según sus creencias religiosas, planteamos tres posibles opciones: creyentes, agnósticos y ateos.

- A **Juan Carlos I**, con valoración media de 6.9 puntos, la mejor valoración se la atribuyen los que se declaran creyentes (7.2 puntos) mientras que los que dicen ser agnósticos o ateos lo valoran con 6.1 puntos en cada caso.
- También a **Felipe VI**, con valoración media de 7.5 puntos, los que se manifiestan creyentes son los que mejor lo valoran, con 7.8 puntos y los que menos los que se declaran ateos 6.5. La valoración media de los agnósticos es de 6.7 puntos.
- Al presidente **B. Obama**, cuya valoración media es de 6.7 puntos, los creyentes le otorgan la mejor valoración, 6.8 puntos, mientras que los ateos lo valoran con la menor, 5.7. Los agnósticos le proporcionan 6.5 puntos.



Abril 2015

- A **A. Merkel**, con valoración media de 5.3 puntos, los que se manifiestan creyentes le dan la máxima valoración, 5.7 puntos, y la menor los ateos con 3.8. Los agnósticos la valoran con 4.5 puntos.
- **V Putin** tiene una valoración media de 2.8 puntos. Creyentes y agnósticos le dan valoraciones semejantes, 2.9 los primeros y 2.8 los segundos. Los ateos lo valoran con 2.2 puntos.
- El **Papa Francisco**, con valoración media de 8.3 puntos, los creyentes lo valoran con 8.8 puntos, el mayor valor, y el menor los ateos con 6.3 puntos. Los que se declaran agnósticos lo valoran con 7.1 puntos.
- Al Presidente del Gobierno **Mariano Rajoy**, con valoración media de 3.8 puntos, los creyentes le dan la máxima puntuación con 4.1 puntos y la mínima los ateos con 2.9 puntos. Los agnósticos lo valoran con 3.0.
- El Secretario general del Partido Socialista, **Pedro Sánchez**, con valoración media de 3.9 puntos, los creyentes lo valoran con 4.3 puntos, los agnósticos con 3.4 y los ateos con 3.3.
- **Rosa Díez**, de UPyD, tiene una valoración media de 3.9 puntos. Los creyentes le otorgan 4.0 puntos, los agnósticos 3.4 y los ateos 4.3.
- A **Pablo Iglesias** de Podemos, con valoración media de 2.9 puntos, los creyentes lo valoran con 2.4 puntos, los agnósticos con 3.7 y los ateos con 4.1.
- **Albert Rivera**, de Ciudadanos, cuya valoración media es de 5.4 puntos, los creyentes lo valoran con 5.5 puntos, los agnósticos con 5.1 y los ateos con 5.2.

Según las **creencias religiosas** propuestas podemos señalar que:

Los que se manifiestan **creyentes** otorgan cinco o más puntos, y por este orden de mayor a menor puntuación, al Papa Francisco (8.8 puntos), Felipe VI (7.8), Juan Carlos I (7.2), B. Obama (6.8), A. Merkel (5.7) y Albert Rivera (5.5). Con menos de cinco puntos observamos a Pedro Sánchez (4.3), Mariano Rajoy (4.1), Rosa Díez (4.0), Putin (2.9) y Pablo Iglesias (2.4)

Los **agnósticos** proporcionan cinco o más puntos a las siguientes personalidades: Papa Francisco (7.1 puntos), Felipe VI (6.7), B. Obama (6.5), Juan Carlos I (6.1) y



Abril 2015

Albert Rivera (5.1); y otorgan menos de cinco puntos de valoración media a A. Merkel (4.5), Pablo Iglesias (3.7) Pedro Sánchez (3.4), Rosa Díez (3.4), Mariano Rajoy (3.0) y V. Putin (2.8).

Por último, los que se consideran **ateos** valoran con cinco o más puntos a: Felipe VI (6.5), Papa Francisco (6.3), Juan Carlos I (6.1), A. Merkel (5.6) y Albert Rivera (5.2). Con menos de cinco puntos valoran a: Rosa Díez (4.3), Pablo Iglesias (4.1), A. Merkel (3.8), Pedro Sánchez (3.3), Mariano Rajoy (2.9) y V. Putin (2.2).

Abril 2015

2.6. VALORAR LAS PERSONALIDADES, EN UNA ESCALA DE 0 A 10, SIENDO 0 EL MENOR VALOR Y 10 EL MÁXIMO, SEGÚN INTENCIÓN DE VOTO ELECCIONES GENERALES DE ESPAÑA.

PERSONALIDADES	VALORACIÓN DE 0 A 10								
	TOTAL	1. PP	2. PSOE	3. IU	4. UPyD	5. PODEMOS	6. CIUDADANOS	7. NO SABE	8. NO VOTARÁ
1. JUAN CARLOS I	6.9	7.5	7.0	5.8	7.8	5.6	6.6	6.8	8.1
2. FELIPE VI	7.8	8.8	7.5	5.4	7.2	6.1	8.2	7.6	8.1
3. OBAMA (USA)	6.7	7.2	7.4	5.2	8.0	5.4	6.3	6.8	7.5
4. A. MERKEL (ALEMANIA)	5.3	7.5	3.8	1.8	6.6	2.6	6.5	5.5	5.8
5. PUTIN (RUSIA)	2.8	2.6	3.6	1.4	3.0	2.7	2.7	2.8	3.8
6. PAPA FRANCISCO	8.3	8.7	7.3	8.2	8.2	7.5	8.5	8.3	7.8
7. MARIANO RAJOY (PP)	3.8	7.2	2.7	1.8	5.4	1.3	3.5	3.4	3.7
8. PEDRO SÁNCHEZ (PSOE)	3.9	4.1	6.1	3.2	4.6	4.4	3.2	3.5	4.2
9. ROSA DIEZ (UPyD)	3.9	4.8	4.0	2.5	6.8	3.7	3.5	3.6	3.9
10. PABLO IGLESIAS (PODEMOS)	2.9	1.3	3.3	3.2	3.4	7.1	2.4	3.0	2.6
11. ALBERT RIVERA (CIUDADANOS)	5.4	5.8	4.1	3.0	7.0	5.3	7.1	5.0	3.4

En relación con la intención de voto para las próximas elecciones generales en España, **los votantes del PP y PSOE valoran más al rey Felipe VI (8.8 y 7.5 respectivamente), siendo los menos valorado Pablo Iglesias (1.3) y Mariano Rajoy (2.7); mientras que para los votantes de IU, UPyD, Podemos y Ciudadanos el más valorado sigue siendo el Papa Francisco (entre 8.5 y 7.5) y los menos valorados son Putin (para los de UPyD), Mariano Rajoy (para los de IU y Podemos) y Pablo Iglesias (para los de Ciudadanos).**

Los que no saben a quien votar valoran con un 8.3 al Papa Francisco y con un 2.8 a Putin; mientras que los que no van a votar valoran por igual a los reyes Juan Carlos I y Felipe VI (8.1) y a quien menos valoran es a Pablo Iglesias (2.6).

Los que manifiestan votar al **Partido Popular** valoran con cinco o más puntos a las siguientes personalidades: Felipe VI (8.8 puntos), Papa Francisco (8.7), Juan Carlos I (7.5), A. Merkel (7.5), B. Obama (7.2), Mariano Rajoy (7.2), y Albert Rivera (5.8); y valoran con menos de cinco puntos a Rosa Diez (4.8), Pedro Sánchez (4.1), V. Putin (2.6) y Pablo Iglesias (1.3).

Los que señalan que votarán al **PSOE** valoran con cinco o más puntos a Felipe VI (7.5), B. Obama (7.4), Papa Francisco (7.3), Juan Carlos I y Pedro Sánchez (6.1).



Abril 2015

Con menos de cinco puntos a Albert Rivera (4.1), Rosa Díez (4.0), A. Merkel (3.8), Putin (3.6), Pablo Iglesias (3.3) y Mariano Rajoy (2.7).

Los votantes de **Izquierda Unida** le otorgan cinco o más puntos al Papa Francisco (8.2), Juan Carlos I (5.8), Felipe VI (5.4) y B. Obama (5.2). Valoran con menos de cinco puntos a Pedro Sánchez (3.2), Pablo Iglesias (3.2), Albert Rivera (3.0), Rosa Díez (2.5), A. Merkel (1.8), Mariano Rajoy (1.8) y V. Putin (1.4).

Aquellos que manifiestan tener intención de votar a **UPyD** valoran con cinco o más puntos al Papa Francisco (8.2), B. Obama (8.0), Juan Carlos I (7.8), Felipe VI (7.2), Albert Rivera (7.0), Rosa Díez (6.8), A. Merkel (6.6) y Mariano Rajoy (5.4). Con menos de cinco puntos valoran a Pedro Sánchez (4.6), Pablo Iglesias (3.4) y V. Putin (3.0).

Los votantes de **Podemos** otorgan cinco o más puntos al Papa Francisco (7.5), Pablo Iglesias (7.1), Felipe VI (6.1), Juan Carlos I (5.6), B. Obama (5.4) y Albert Rivera (5.3). Con menos de cinco puntos a Pedro Sánchez (4.4), Rosa Díez (3.7), Putin (2.7), a. Merkel (2.6) y Mariano Rajoy (1.3).

Los que indican que votarán a **Ciudadanos** valoran con cinco o más puntos al Papa Francisco (8.5), Felipe VI (8.2), Albert Rivera (7.1), Juan Carlos I (6.6), A. Merkel (6.5) y B. Obama (6.3); y valoran con menos de cinco puntos a Mariano Rajoy (3.5), Rosa Díez (3.5), Pedro Sánchez (3.2), V. Putin (2.7) y Pablo Iglesias (2.4).

Aquellos que señalan que **no saben a quién van a votar** valoran con cinco o más puntos al Papa Francisco (8.3), Felipe VI (7.6), Juan Carlos I (6.8), B. Obama (6.8) y A. Merkel (5.5) y Albert Rivera (5.0); y valoran con menos de cinco puntos a Rosa Díez (3.6), Pedro Sánchez (3.5), Mariano Rajoy (3.4), Pablo Iglesias (3.0) y V. Putin (2.8).

Los que manifiestan que **no van a votar** en las elecciones generales valoran con cinco o más puntos a Juan Carlos I (8.1), Felipe VI (8.1), Papa Francisco (7.8), B. Obama (7.5) y A. Merkel (5.8); y valoran con menos de cinco puntos a Pedro Sánchez (4.2), Rosa Díez (3.9), V. Putin (3.8), Mariano Rajoy (3.7), Albert Rivera (3.4) y Pablo Iglesias (2.6).

Según la intención de voto en las elecciones generales las valoraciones que se otorgan a las diferentes personalidades propuestas es el siguiente:



Abril 2015

- A **Juan Carlos I**, con valoración media de 6.9 puntos, todas las opciones electorales le dan cinco o más puntos. La valoración máxima, de 8.1 puntos, es de los que manifiestan que no van a votar y la menor de 5.6 de los votantes de Podemos. Las restantes valoraciones, de mayor a menor son: UPyD (7.8), PP (7.5), PSOE (7.1), No sabe a quien votar (6.8), Ciudadanos (6.6) e Izquierda Unida (5.8).
- **Felipe VI** tiene una valoración media de 7.5 puntos. Todas las valoraciones otorgan valores superiores a cinco puntos. Con un recorrido de un valor máximo de 8.8 puntos de los que manifiestan tener intención de votar al PP en las elecciones generales y el menor de 5.4 de los que optan por IU. Las restantes opciones electorales son, de mayor a menor valoración: Ciudadanos (8.2), No votarán (8.1), No sabe a quién votar (7.6), PSOE (7.5), UPyD (7.2) y Podemos (6.1).
- Al presidente **B. Obama** se le da una valoración media de 6.7 puntos. Todas las valoraciones tienen un valor superior a cinco puntos. El recorrido va desde la mayor valoración de 8.0 puntos de UPyD a la menor de 5.2 de IU. Las restantes valoraciones son, de mayor a menor, No votarán (7.5), PSOE (7.4), PP (7.2), No sabe a quien votar (6.8), Ciudadanos (6.3) y Podemos (5.4).
- La canciller alemana **A. Merkel** tiene una valoración media de 5.3 puntos. Con un recorrido de un valor máximo de 7.5 puntos y el menor de 1.8. Se le otorgan cinco o más puntos por parte de los que manifiestan elegir al PP (7.5) UPyD (6.6), Ciudadanos (6.5), No votarán (5.8) y No saben a quién votar (5.5). Por otro lado, la valoran con menos de cinco puntos los votantes del PSOE (3.8), Podemos (2.6) e IU (1.8).
- A **V. Putin** se le otorga una valoración media de 2.8 puntos. Con un recorrido de un valor máximo de 3.8 puntos y el menor de 1.4. Las valoraciones de menor a mayor valor son: No votarán (3.8), PSOE (3.6), UPyD (3.0), No saben a quién votar (2.8), Podemos (2.7), Ciudadanos (2.7), PP (2.6), IU (1.4).
- El **Papa Francisco** tiene una valoración media de 8.3 puntos. Todas las valoraciones le otorgan más de cinco puntos. El recorrido va desde un valor máximo de 8.7 puntos al menor de 7.3. Las valoraciones, de mayor a menor puntuación son: PP (8.7), Ciudadanos (8.5), No saben a quien votar (8.3), IU (8.2), UPyD (8.2), No votarán (7.8), Podemos (7.5) y PSOE (7.3).



Abril 2015

- El Presidente del Gobierno de España **Mariano Rajoy** tiene una valoración media de 3.8 puntos. Con un recorrido de una puntuación máxima de 7.2 puntos y el menor valor de 1.3. Le otorgan valores de cinco o más puntos los votantes del PP (7.2) y los de UPyD (5.4); y con valores menores de cinco puntos, de mayor a menor valoración, No votarán (3.8), Ciudadanos (3.5), No saben a quién votar (3.4), PSOE (2.7), IU (1.8) y Podemos (1.3).
- **Pedro Sánchez** tiene una valoración media de 3.9 puntos. El recorrido va de un valor máximo de 6.1 puntos al menor de 3.2. Le otorgan un valor superior a cinco puntos los votantes del PSOE (6.1). Las restantes opciones le dan valoraciones inferiores a cinco puntos. UPyD (4.6), Podemos (4.4), No votarán (4.2), PP (4.1), No saben a quién votar (3.5), IU (3.2) y Ciudadanos (3.2).
- **Rosa Díez** tiene una valoración media de 3.9 puntos. Con un recorrido de un valor máximo de 6.8 puntos y el menor de 2.5. Le otorgan un valor superior a cinco puntos los votantes de UPyD (6.8). Los restantes grupos le dan valores menores de cinco puntos, PP (4.8), PSOE (4.0), No votarán (3.9), Podemos (3.7), No saben a quién votar (3.6), Ciudadanos (3.5) e IU (2.5).
- A **Pablo Iglesias** le dan una valoración media de 2.9 puntos. El recorrido va desde el máximo valor de 7.1 puntos al menor de 1.3. Tienen más de cinco puntos de los votantes de Podemos (7.1). Las restantes opciones le otorgan menos de cinco puntos. UPyD (3.4), PSOE (3.3), IU (3.2), No sabe a quién votar (3.0), No votarán (2.6), Ciudadanos (2.4) y PP (1.3).
- **Albert Rivera** tiene una valoración media de 5.4 puntos. El recorrido es de un valor máximo de 7.1 puntos al menor de 3.0. Le otorgan cinco o más puntos los que declaran votar a: Ciudadanos (7.1), UPyD (7.0), PP (5.8), Podemos (5.3), No sabe a quién votar (5.0). Le dan menos de cinco puntos PSOE (4.0), No votarán (3.4) e IU (3.0).

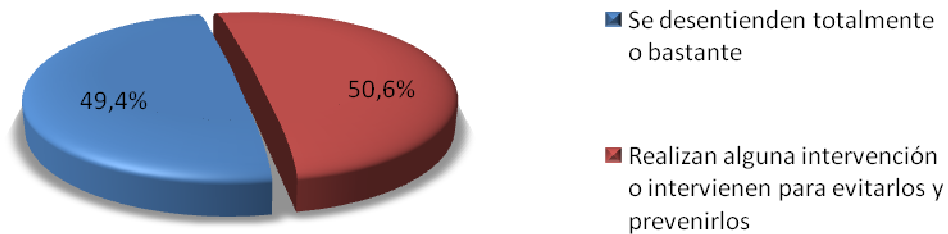


Abril 2015

GRÁFICAS:

I. SOCIEDAD Y SOLIDARIDAD

1.1. ¿CÓMO RESPONDEN LAS INSTITUCIONES DE LA COMUNIDAD INTERNACIONAL (ONU, UNIÓN EUROPEA, ETC.) ANTE LA PERSECUCIÓN, Y EN OCASIONES ASESINATOS, DE ALGUNAS PERSONAS POR SER CRISTIANOS, EN DIFERENTES PAÍSES?

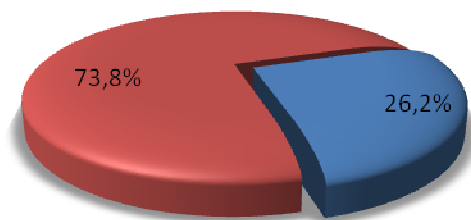


1.2. ¿CÓMO INFORMAN LOS MEDIOS DE COMUNICACIÓN OCCIDENTALES DE LA PERSECUCIÓN, Y EN OCASIONES ASESINATOS, DE ALGUNAS PERSONAS POR SER CRISTIANOS, EN DIFERENTES PAÍSES?



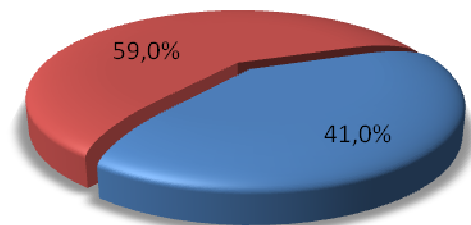
Abril 2015

1.3. ¿CONDENAN LOS MEDIOS DE COMUNICACIÓN OCCIDENTALES ESTAS PERSECUCIONES Y ASESINATOS?



■ Mucho o bastante ■ Algo o nada

1.4. ¿CONDENAN LOS CIUDADANOS ESPAÑOLES ESTAS PERSECUCIONES Y ASESINATOS?

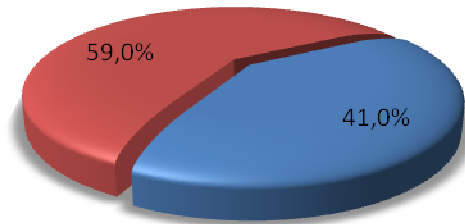


■ Todos o bastantes ■ Algunos o ninguno



Abril 2015

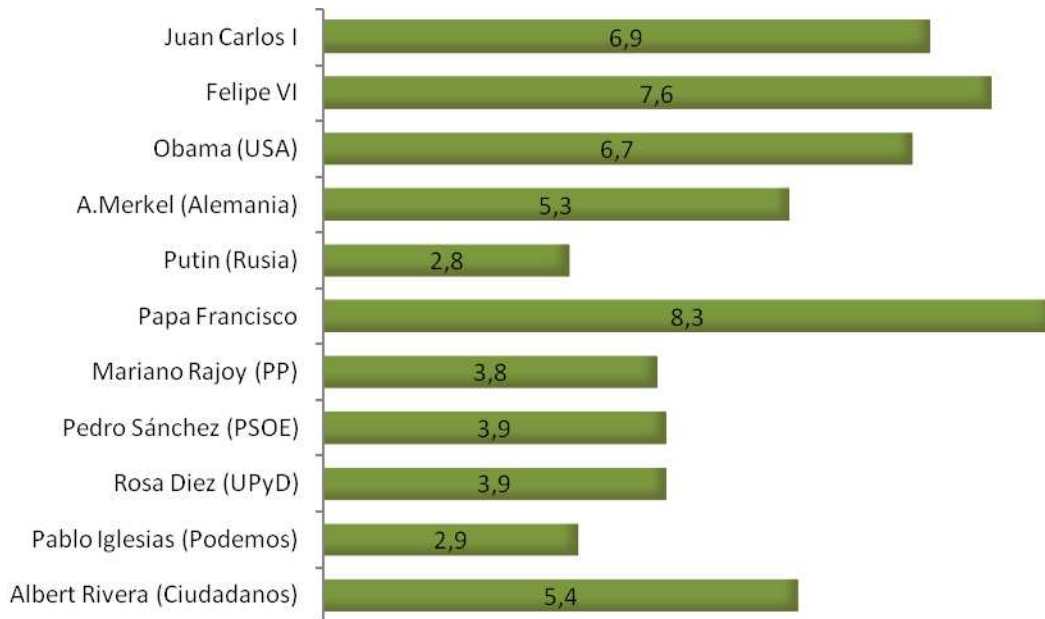
1.5. ¿CONDENAN LOS MEDIOS DE COMUNICACIÓN ESPAÑOLES ESTAS PERSECUCIONES Y ASESINATOS?



■ Mucho o bastante ■ Algo o nada

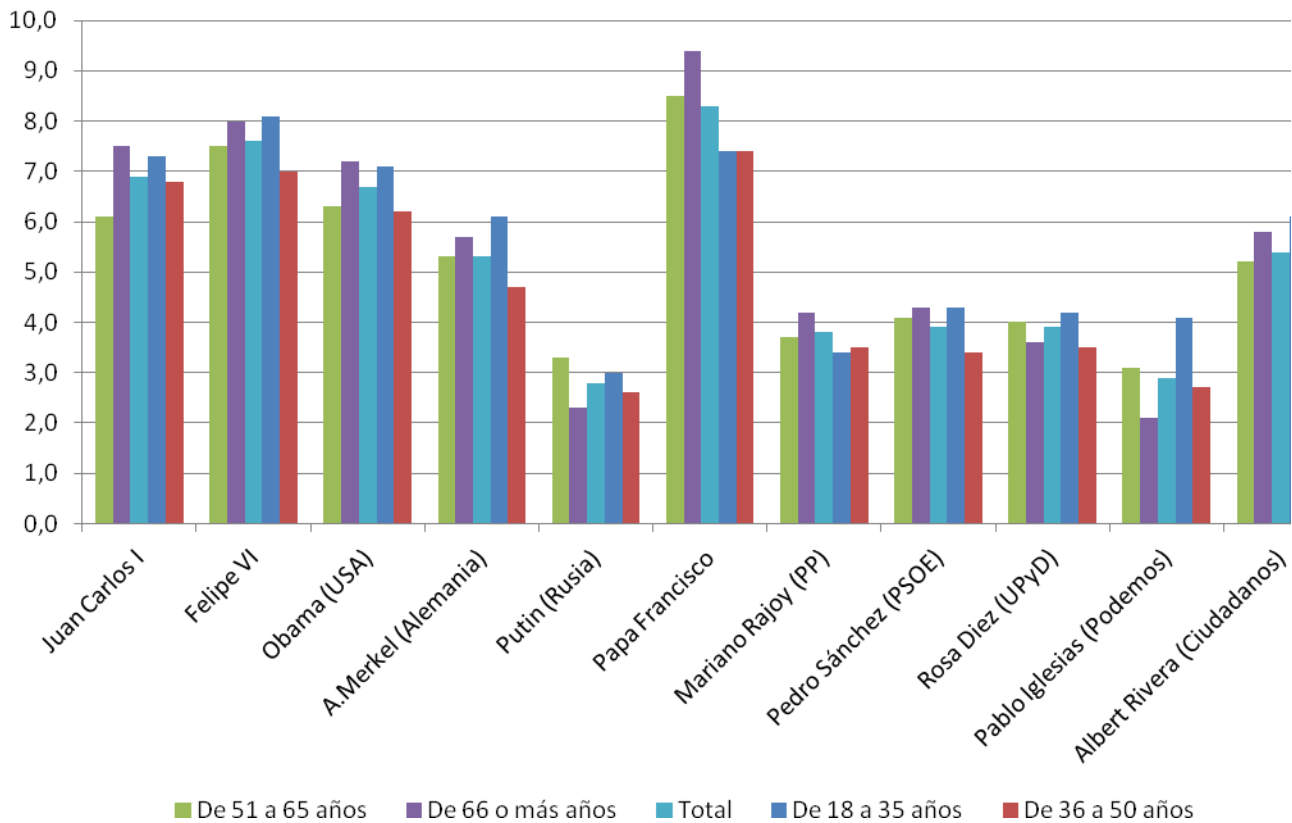
II. PERSONALIDADES.

2. VALORACIÓN DE PERSONALIDADES, EN UNA ESCALA DE 0 A 10, SIENDO 0 EL MENOR VALOR Y 10 EL MÁXIMO.



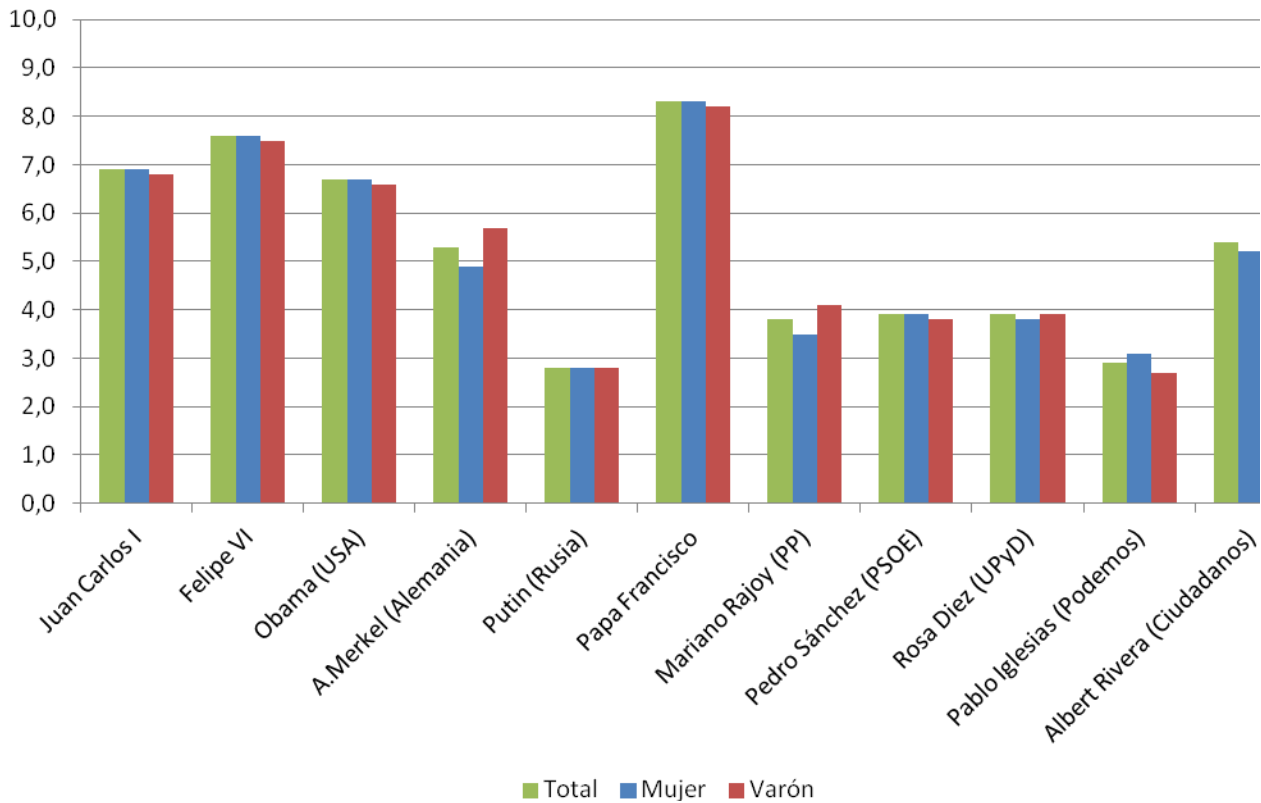
Abril 2015

2.1. VALORACIÓN DE PERSONALIDADES, EN UNA ESCALA DE 0 A 10, SIENDO 0 EL MENOR VALOR Y 10 EL MÁXIMO, SEGÚN GRUPOS DE EDAD.



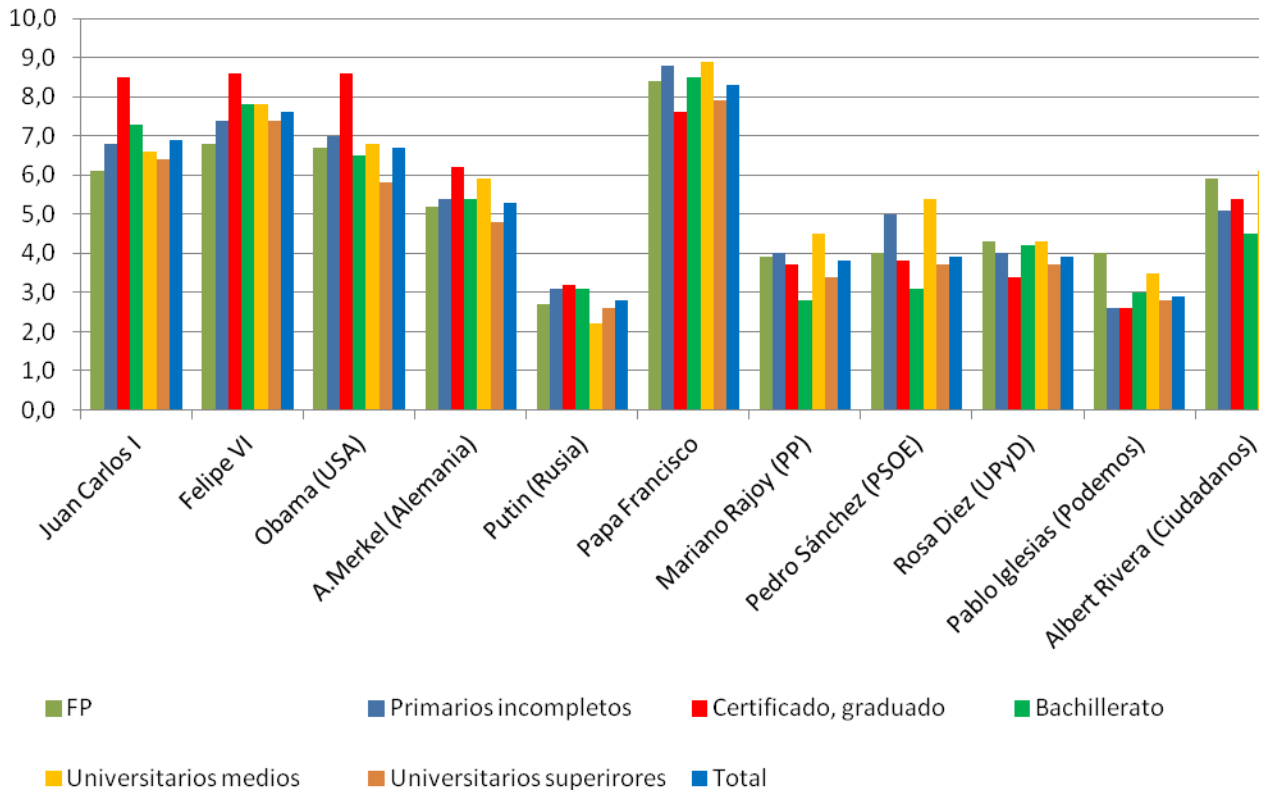
Abril 2015

2.2. VALORACIÓN DE PERSONALIDADES, EN UNA ESCALA DE 0 A 10, SIENDO 0 EL MENOR VALOR Y 10 EL MÁXIMO, SEGÚN SEXO.



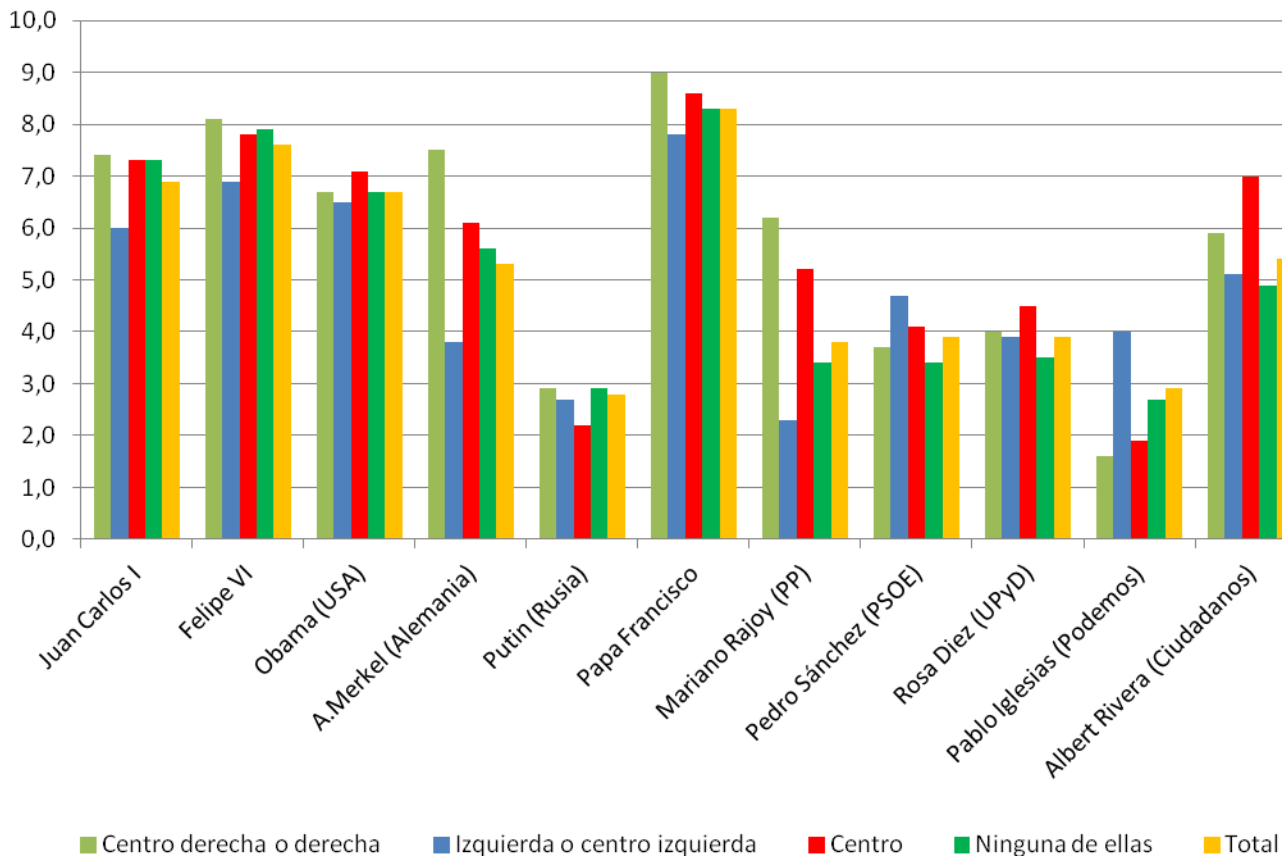
Abril 2015

2.3. VALORACIÓN DE PERSONALIDADES, EN UNA ESCALA DE 0 A 10, SIENDO 0 EL MENOR VALOR Y 10 EL MÁXIMO, SEGÚN ESTUDIOS.



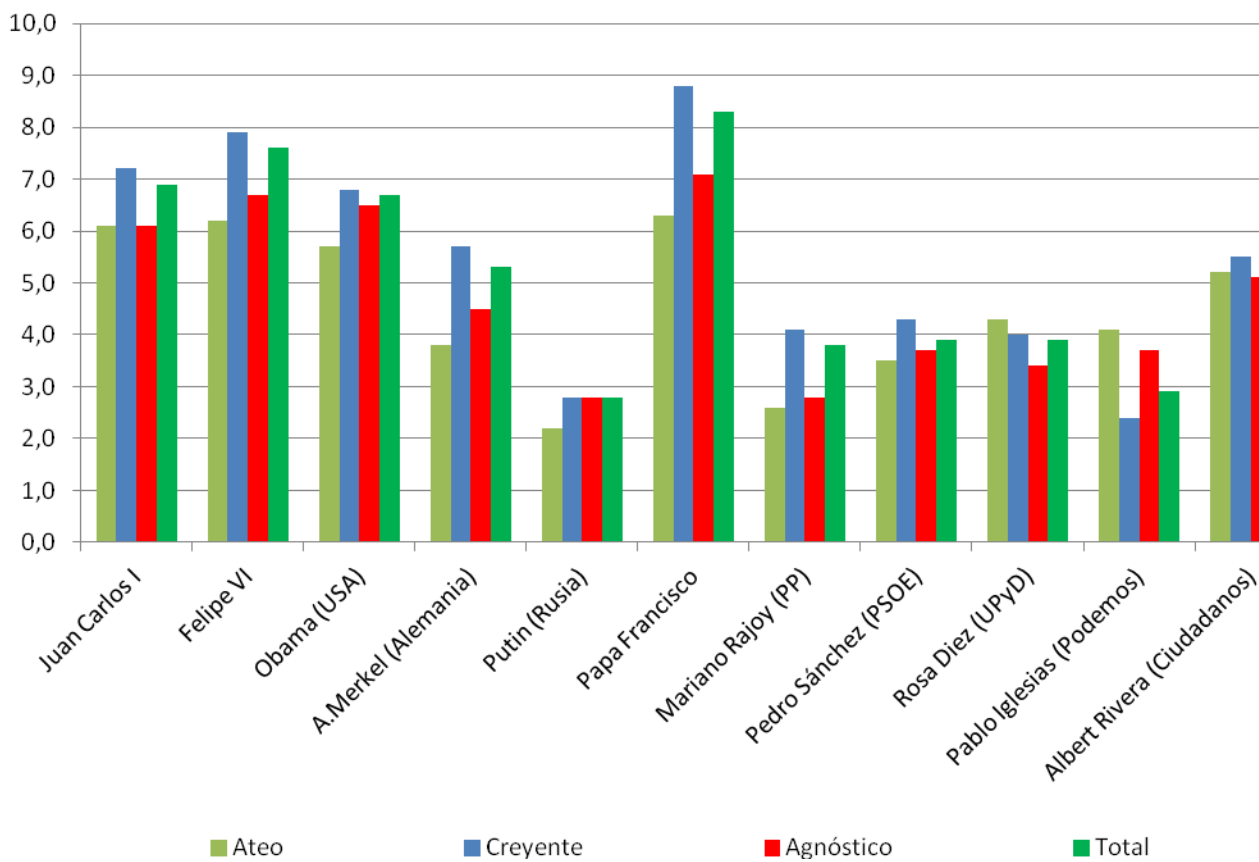
Abril 2015

2.4 VALORACIÓN DE PERSONALIDADES, EN UNA ESCALA DE 0 A 10, SIENDO 0 EL MENOR VALOR Y 10 EL MÁXIMO, SEGÚN IDEOLOGÍA.



Abril 2015

2.5. VALORACIÓN DE PERSONALIDADES, EN UNA ESCALA DE 0 A 10, SIENDO 0 EL MENOR VALOR Y 10 EL MÁXIMO, SEGÚN CREENCIAS DESDE EL PUNTO DE VISTA RELIGIOSO.



Abril 2015

2.6. VALORAR LAS PERSONALIDADES, EN UNA ESCALA DE 0 A 10, SIENDO 0 EL MENOR VALOR Y 10 EL MÁXIMO, SEGÚN INTENCIÓN DE VOTO ELECCIONES GENERALES DE ESPAÑA.

